

ОБЩО СЪБРАНИЕ

АКТУАЛНО СЪСТОЯНИЕ И ПРЕДСТОЯЩИ ЗАДАЧИ В РУСЕНСКИЯ УНИВЕРСИТЕТ

28.11.2017 г.

проф. д-р Велизара Пенчева

1. АКРЕДИТАЦИЯ
2. УЧЕБНА ДЕЙНОСТ
3. НИД
4. ЧОВЕШКИ РЕСУРСИ
5. МЕЖДУНАРОДНА ДЕЙНОСТ
6. МАТЕРИАЛНА БАЗА
7. ФИНАНСОВО СЪСТОЯНИЕ

1. АКРЕДИТАЦИЯ

Състояние



Разкрит 3-ти ФИЛИАЛ в структурата на Русенския университет „Ангел Кънчев“ в град ВИДИН с Постановление на Министерския съвет № 87/3.05.2017.

ДЪРЖАВЕН ВЕСТНИК брой 37

ОФИЦИАЛНО ИЗДАНИЕ НА РЕПУБЛИКА БЪЛГАРИЯ

Вторник, 9 май 2017 г.

София

Цена 0,80 лв.

Министерски съвет

- ✓ **Постановление № 87** от 3 май 2017 г.
за откриване на филиал в структурата на Русенския университет „Ангел Кънчев“ в гр. Видин

6



АКРЕДИТАЦИЯ-предстоящи задачи

През 2018 година предстои процедура за четвърта поредна институционална акредитация.

Започва нов цикъл от програмни акредитации на ПН и докторски програми.

2. УЧЕБНА РАБОТА



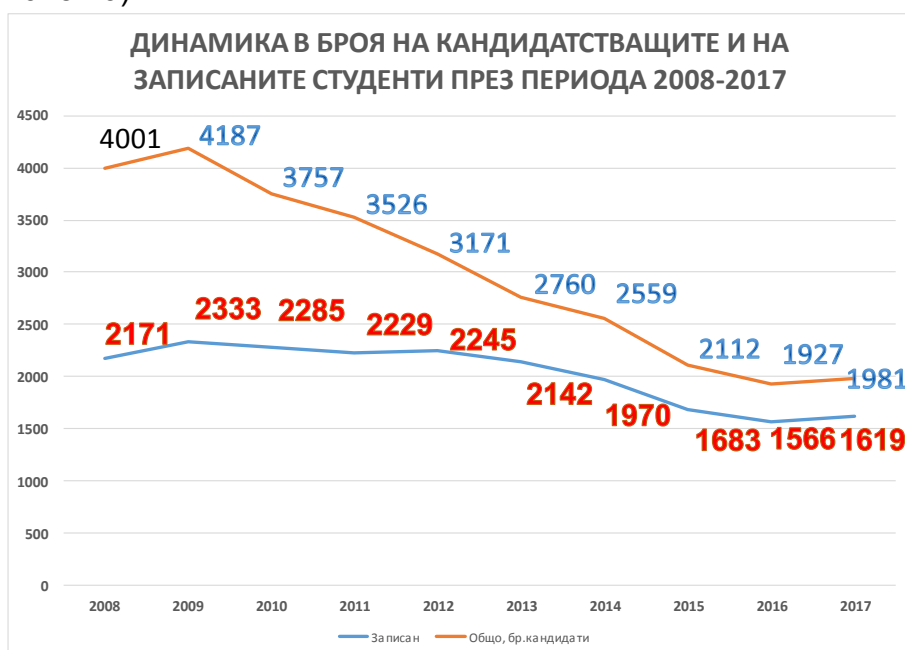
ДИНАМИКА НА ПРИЕМА НА СТУДЕНТИ СЛЕД СРЕДНО ОБРАЗОВАНИЕ, ДП

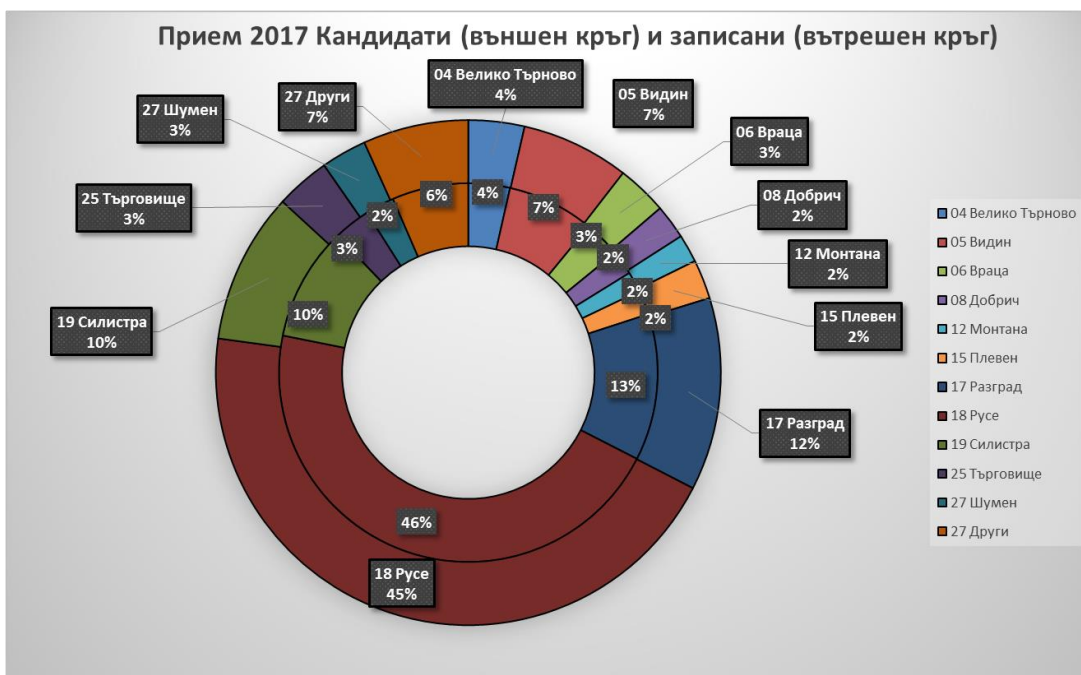
Година	2008	2009	2010	2011	2012	2013	2014	2015	2016	2017
Брой план. места	2110	2300	2305	2405	2430	2460	2550	2400	1992	1781
Записани студенти	2171	2333	2285	2229	2245	2142	1970	1683	1566	1619

Бюджет 2017 е със субсидия за 688 студенти по-малко от 2016

Бюджет 2018 е със субсидия за 523 студенти по-малко от 2017

Бюджет 2019 със субсидия за 351 студенти по-малко от 2018 (при прием 1619 студенти за уч. 2018/19)





Държавна поръчка, редовно обучение			
Факултет	Общо записани студенти 1317		
	План, бр.	Записани, бр.	% от общо записани
МТФ	92	93	7
АИФ	168	175	13
ФЕЕА	250	251	18
ТФ	151	151	11
ФБМ	158	160	12
ФПНО	245	219	16
ЮФ	78	77	6
ФОЗЗГ	129	131	10
ФСс	85	60	4
ФРз	52	52	4

Държавна поръчка, задочно обучение			
Факултет	Общо приети студенти 249		
	План, бр.	Записани, бр.	% от общо записаните
МТФ	22	30	12
АИФ	51	12	5
ФЕЕА	103	63	25
ТФ	60	51	20
ФБМ	15	15	6
ФПНО	90	63	25
ЮФ	7	7	3
ФОЗЗГ	15	8	3
ФС	10	0	0

Общо за Русенски университет, записани в ОКС бакалавър, уч.2017/18 г. , ДП			
Форма	Общо		
	План, бр.	Записани, бр.	%
Редовно	1408	1370	97.23
Задочно	373	249	66.76
Общо	1781	1619	90.9

Не са запълнени 162 места ДП

Платена форма ОКС бакалавър

Записани в ОКС бакалавър Платена форма -общо 128 студенти

От тях във факултет:

АИФ-1

ФБМ-66 (от тях 36 в дистанционна форма)

ЮФ-39 (второ висше)

ФОЗЗГ-22

Записани във Видин

N	Специалност	Записани
001	Земеделска техника и технологии	4
016	Електроника	18
019	Информационни и комуникационни технологии	12
022	Технология и управление на транспорта	36
025	Европеистика и глобалистика	8
032	Индустриален мениджмънт	19
039	Компютърни науки	33
895	Бизнес мениджмънт (дистанционно)	23
	Общо	153

Прием чуждестранни студенти

По ПМС № 103/1993 год.

Получили визи и записани – 8

Очаква се да получат визи и да се запишат – 4 в ОКС Бакалавър:

подали документи – над 100 студенти

изпратени документи в МОН – на 42 студенти

документи в МОН – на 3-ма студенти

очакват визи – 35 студенти

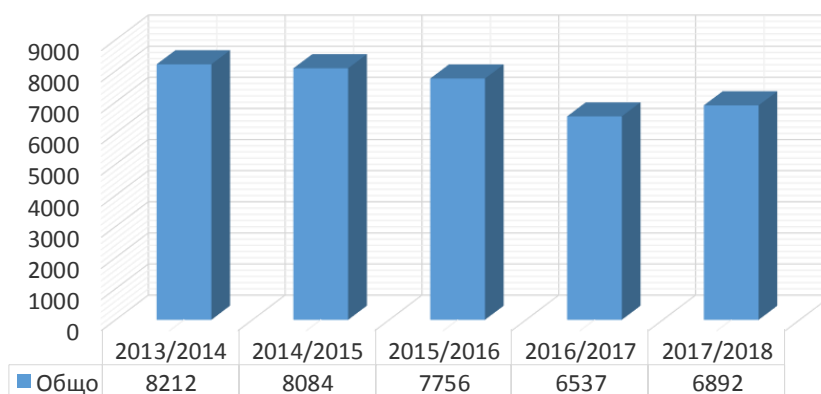
платили семестриална такса – 21 студенти

в Езиковия курс се обучават 8 студенти

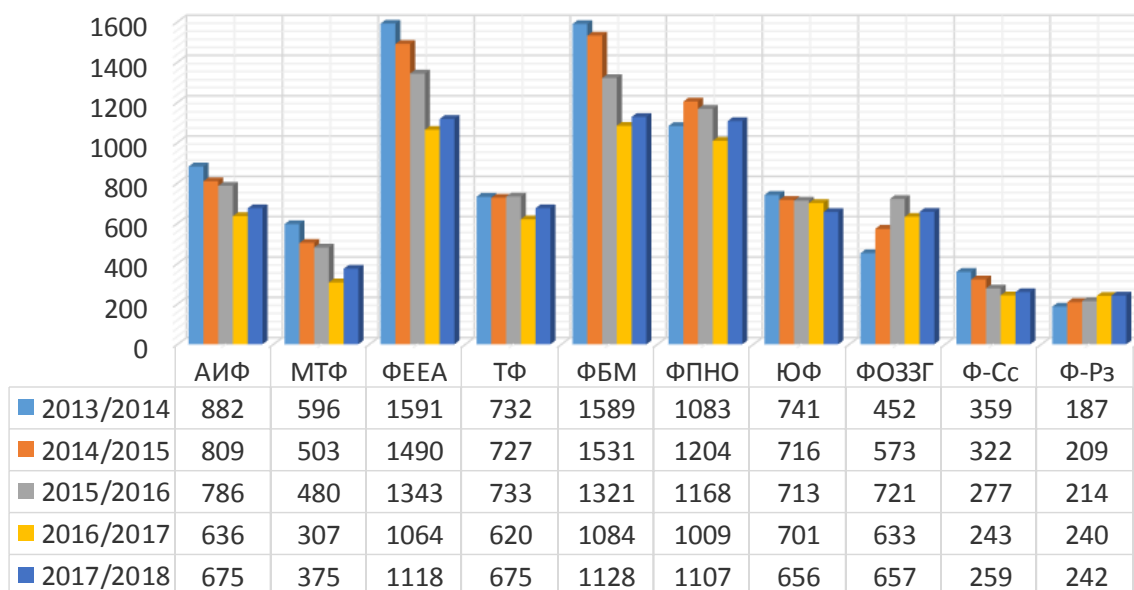
в ОКС Магистър: 5 студенти

в ОНС Доктор: зачислени в докторантура – 2-ма

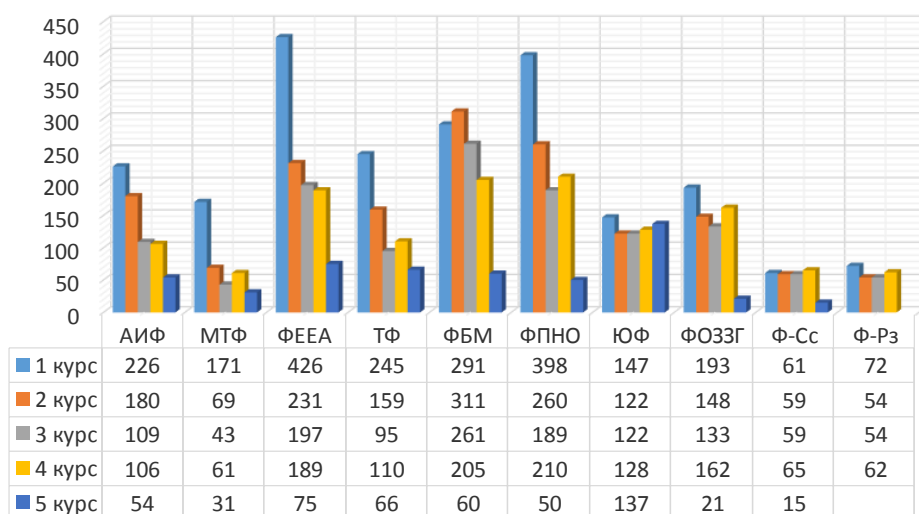
Брой обучавани студенти в Русенския университет в ОКС "Бакалавър" и ОКС "Магистър" през последните пет учебни години



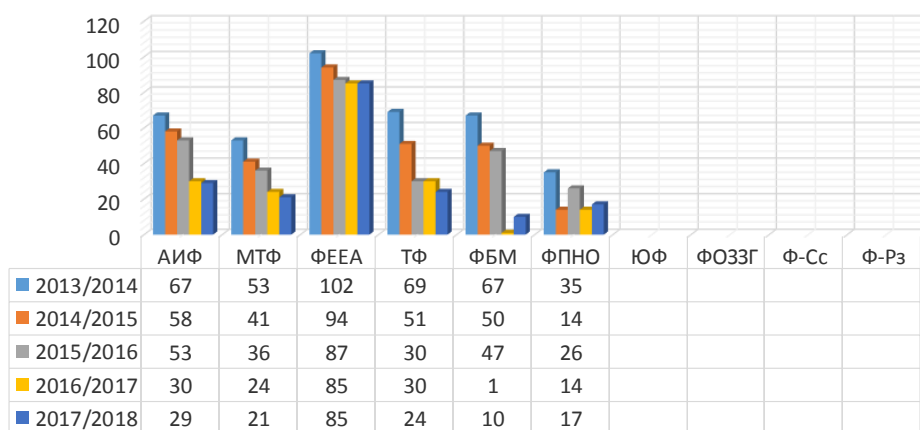
Брой обучавани студенти в Русенския университет в ОКС "Бакалавър" и ОКС "Магистър" през последните пет учебни години по факултети и филиали



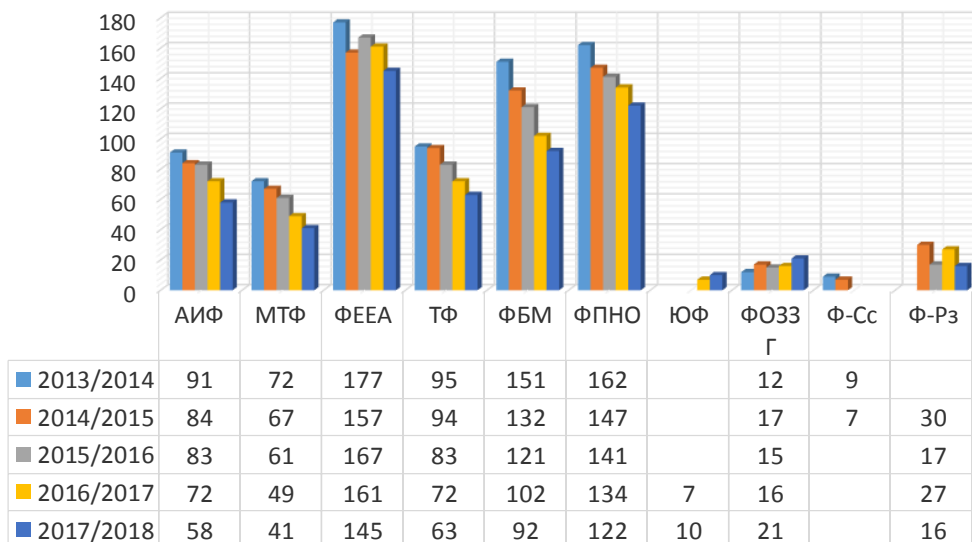
Брой обучавани студенти в Русенския университет в ОКС "Бакалавър" и ОКС "Магистър" през учебната 2017/2018 год. по курсове и по факултети и филиали



Брой обучавани студенти в Русенския университет в ОКС "Магистър" на държавна издръжка през последните пет учебни години по факултети и филиали



Брой обучавани студенти в Русенския университет в ОКС "Магистър" през последните пет учебни години по факултети и филиали (държавна издръжка и собствено финансиране).



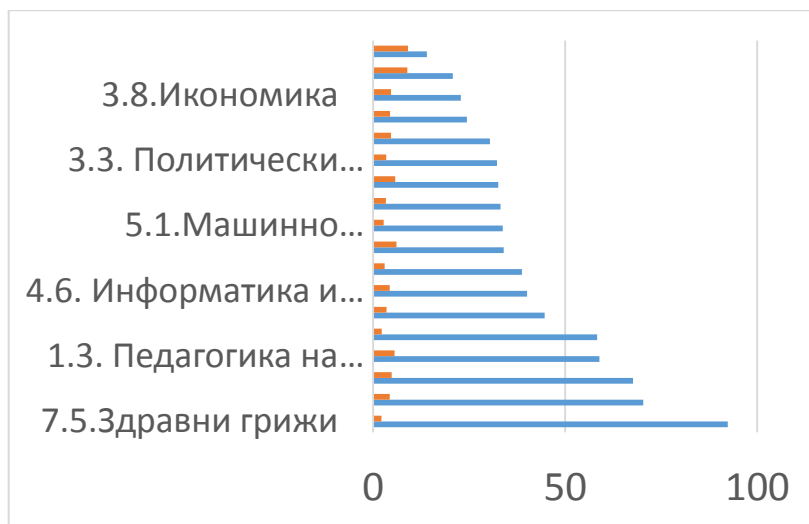
УЧЕБНА ДЕЙНОСТ-пригодност за заетост

1 етап - решението за обучение в университета;

2 етап - времето, прекарано за обучение в университета;

3 етап - процесът на търсене на работа след дипломиране, който предопределя успеха в началото на кариерното развитие на випускниците.





Прием студенти - ЦЕЛИ ЗА УЧ. 2018/19:

ОКС бакалавър -2000 студенти (1700 държавна поръчка, 300 платена форма, включително чужденци);

ОКС магистър-700 студенти (300 държавна поръчка, 500 платена форма, включително чужденци) ;

ОНС доктор-60 докторанти.

Сумарно ОКС Бакалавър и Магистър: 2000 студенти ДП (1802 за 2017/18), 800 студенти ПФ (454 за 2017/18)

60 докторанти

Учебен процес - ЦЕЛИ

Отпадналите студенти за целия курс на обучение да бъдат най-много 20% . (При започнали обучение 30 студенти в специалност да завършват в срок най-малко 24). Към момента от започналите през 2014 г. 1970 студенти в 4 курс са 1298, т.е. отпадналите студенти са 34%.

Пригодност за заетост- 60-70% приложение на ВО.

Прозрачност и информираност - до края на уч. година за всяка дисциплина да има подготвена въвеждаща видео лекция от титуляра на дисциплината .

Конкурентоспособност и специално внимание към непоялната конкуренция

ВИСШЕТО УЧИЛИЩЕ ПО АГРОБИЗНЕС И РАЗВИТИЕ НА РЕГИОНИТЕ- ФИЛИАЛ РУСЕ В СИЛИСТРА ТЪРЖЕСТВЕНО ОТБЕЛЯВА СВОИТЕ 25 ГОДИНИ И ВРЪЧИ ДИПЛОМИТЕ НА АБСОЛВЕНТИТЕ ЗА 2017Г



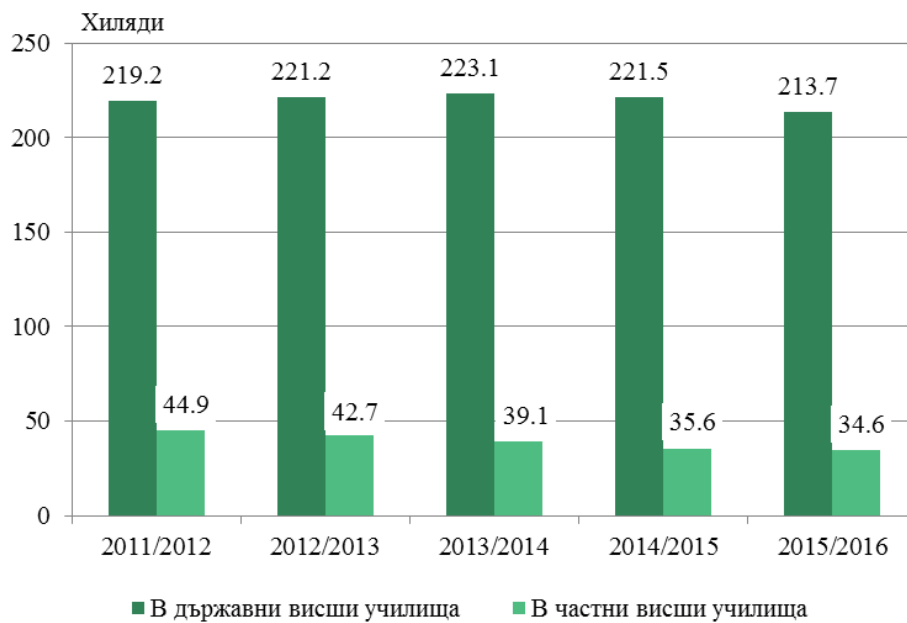
Тържествената церемония бе открита от проф. Димитър Димитров- ректор. В него той подчерта, че през тези 25 години са се дипломирали над 25 хиляди студенти, около 2 хиляди от тях са учили в Силистра. Дипломите от училището са валидни и в чужбина, и се издават на български и английски език.

На събитието присъстваха представителите на местната и държавна власт, радетели за развитието и утвърждаването на висшето образование, много родители, гости и близки на дипломантите.

С тържествени слова своето благопожелание поднесоха г-жа Денка Михайлова -зам.-кмет "Хуманитарни дейности", зам.-областният управител Стоян Бонев Добрев. В обръщението си г-жа Михайлова подчерта силата на знанието и неговата роля в развитието на региона.

Дипломираните в Русе студенти са 142 за 2017 година, задаваме си въпрос „На какво основание се обучават студенти в Силистра“ от ВУРР.

БРОЙ ОБУЧАВАНИ СТУДЕНТИ В БЪЛГАРИЯ



Средният брой обучавани студенти в държавните ВУ в страната е 5775.
В Русенски университет към момента се обучават 6872 студенти.

3. НАУЧНОИЗСЛЕДОВАТЕЛСКА ДЕЙНОСТ

ПРАВИЛНИК за наблюдение и оценка на научноизследователската дейност, осъществявана от висшите училища и научните организации, както и на дейността на Фонд "Научни изследвания"

ДВ, бр. 72 от 18.09.2015 г.

Ежегодна оценка на научноизследователската дейност на ВУ и техните основни звена въз основа на обективни и измерими международно признати показатели по три основни критерия:

1. научни резултати;
2. научен капацитет;
3. национална и международна разпознаваемост.

Ежегодно до края на март ВУ предоставят в МОН информация за предходната календарна година за НИД, както следва:

1. Списък на изследователския състав на основен трудов договор заедно с имената, под които публикуват, научните им степени и академични длъжности;
2. Средната работна заплата на изследователския състав в съответната организация за съответния отчетен период;
3. Списък на националните и международните проекти, по които през съответния отчетен период са получени парични средства от конкурсно-проектно финансиране и размера на получените средства;
4. Списък на договорите с български или чуждестранни предприятия и/или организации, по които през отчетния период са получени парични средства, и размера на получените средства;
5. Списък на успешно защитилите дисертационен труд докторанти през отчетния период;
6. Списък на членството в международни редакционни колегии на списания, регистрирани в международните бази данни;
7. Списък на членствата на организациите и на членовете на изследователския състав в международни научни мрежи и/или научни дружества;
8. Списък на учебници, учебни помагала, научнопопулярни публикации с очаквана значимост за обществото, излезли от печат през съответния отчетен период.

Критерий Научни резултати

$$U1 = a + b + 10b1 + d + g + h^f + f$$

a = Брой научни публикации, които са реферирани и индексирани в световни вторични литературни източници (A)/Броя на изследователския състав на ВУ (N);

b = Брой на научните публикации, част от предходните, които са публикувани в издания с импакт фактор, IF (Web of Science) и импакт ранг SJR (SCOPUS) (B)/N

b1 = Брой научни публикации, публикувани в първите

10% на списанията с импакт фактор в съответната научна област (B1)/N

d = Брой монографии (D)/N

g = Брой цитати/отзиви на научни публикации на изследователския състав на научната организация, появили се в научната литература през отчетния период (G)/N

h = Усреднен спрямо щатния изследователски състав h-индекс по данни на SCOPUS

Сумират се стойностите на документираните в SCOPUS h-индекси на всички членове на научната организация/N

f=Брой патенти: регистрирани патентни заявки; патенти; резултат от сключени договори с фирми(F)/N

По аналогичен начин се оценява работата и по останалте два критерия: научен капацитет; национална и международна разпознаваемост



НИД СЕ РЕАЛИЗИРА ЧРЕЗ:

- Научни изследвания – 43 проекта ФНИ и 4 НФНИ ;
- Научни прояви, организирани чрез университета - 143 събития;
- Участие в научни прояви в страната, извън университета – 196 преподаватели;
- Научни издания – 10 в периодика;
- Подготовка на докторанти - 150;
- Повишаване на научната квалификация на изследователския състав – 61 преподаватели;
- Популяризиране на научните изследвания и постижения на Университета чрез издания и средствата за масово осведомяване – 256 публикации;
- Участие в международни научноизследователски програми, допълнителна подкрепа за проекти, финансирани от национални или международни организации – 1 135 000 лв.

ЦЕЛИ НИД:

Постигане на високи научни резултати, развитие на научен капацитет и висока национална и международна разпознаваемост;

Привличане на финансов ресурс чрез проектно финансиране;

Издаване на научни списания и работа за включването им в системите за реферирание и индексирание;

Увеличаване на относителния дял на публикациите в списания, индексирани от SCOPUS, както и в такива с импакт-фактор;

Развиване на информацията в системите: Публикации, E-Learning Shell, сайт на Научната конференция; сайт на ЦИОТ; сайт на Център за дистанционно обучение; сайт за PAC; научния регистър към МОН;

Увеличение на броя обучавани докторанти в университета.

4. ЧОВЕШКИ РЕСУРСИ

Преподаватели Русе:

Щат към 31.01.2016 г.-411,30;

Щат към 25.11.2016 г.-385,32;

Щат към 27.11.2017 г.- 350,49 (388 преподаватели)

Не се назначават гост преподаватели.

Служители и общи работници Русе:

Щат към 31.01.2016 г.-207

Щат към 25.11.2016 г.-171

Щат към 27.11.2017 г. - 158

Практика е при служители и общи работници след пенсиониране или напускане да не се назначават нови, което води до неравнопоставеност на отделните звена.

Все по-трудно някои катедри и основни звена отговарят на изискванията на ЗВО за академичен състав:

- 40 членен академичен състав за факултет;

- 7 членен академичен състав за катедра.

Необходимо е звената да прогнозира тези процеси и да инициират и предложат подходящи структурни промени.

Щатът на преподавателския състав да се определя в съответствие с учебното натоварване и приходите за съответното/ните ПН и научна дейност, както и от прогнозата за бъдещото развитие;

Да се осигури ексклузивност на преподавателския състав във всички професионални направления и специалности от регулирани професии;

Постигане на по-балансирано разпределение на служителите между факултетите чрез преместване на служители между катедрите.

Ограничаване възлагането на хонорувани часове на външни преподаватели и гост-лектори.

6. МЕЖДУНАРОДНА ДЕЙНОСТ

ПРИОРИТЕТИ

Разширяване на мрежата от международни партньорства на Русенския университет.

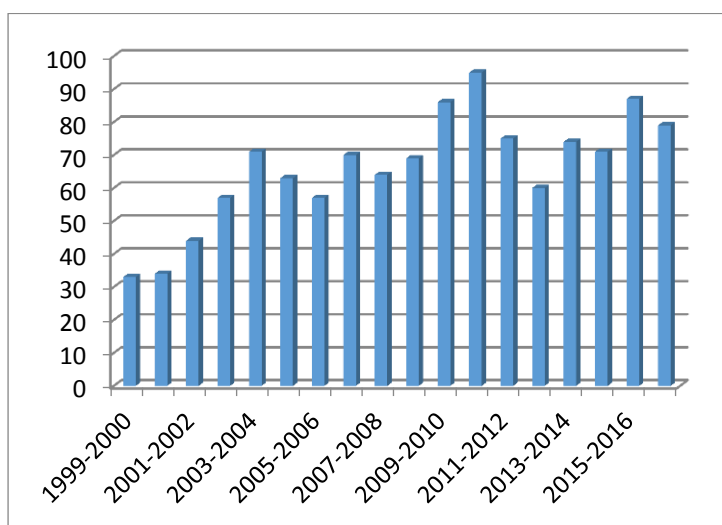
Интернационализация на образователната дейност и научните изследвания.

Увеличаване броя на студентските и преподавателските мобилности и разширяване на техния географски обхват.

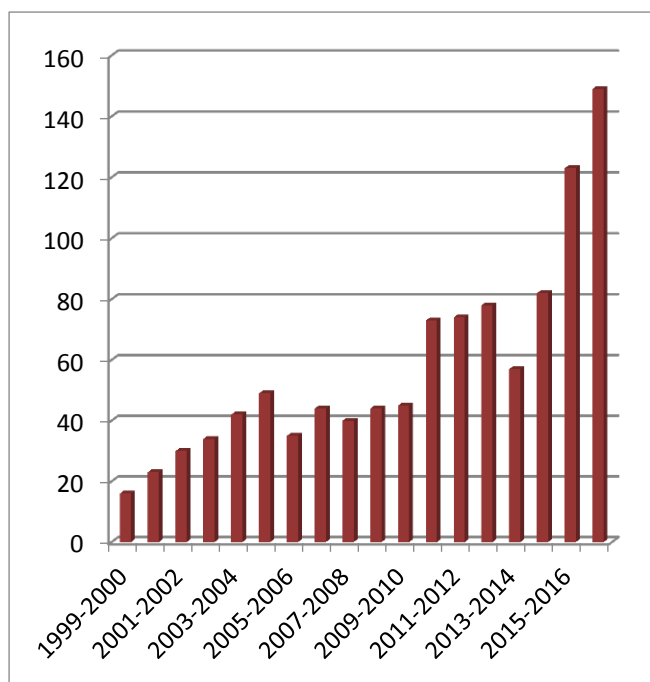
Увеличаване дела на проектното финансиране в Русенския университет.

Русенският университет организира Еразъм мобилностите в рамките на над 403 билатерални споразумения с 282 организации (университети и фирми) от 46 държави.

Координатори на билатерални споразумения са над 70 преподаватели от всички факултети и филиали.



Динамика на Еразъм+ студентска мобилност в Русенски университет по години

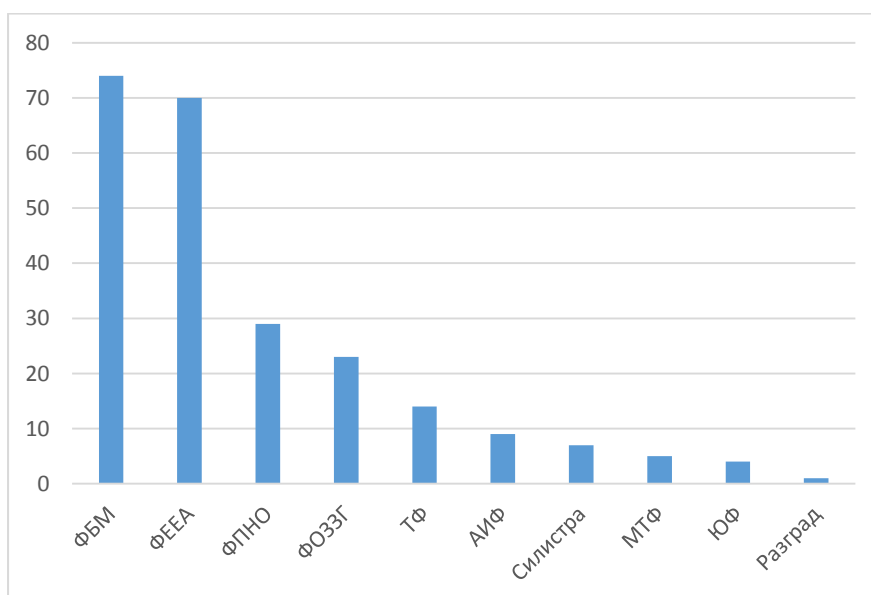


Динамика на Еразъм+ преподавателска мобилност в Русенския университет – по години

Брой студентски и преподавателски мобилности в Русенския университет за периода 2014-2017 г.

Година	Брой студ. мобилности
2014-2015	71
2015-2016	87
2016-2017	79

Година	Брой преп. мобилности
2014-2015	82
2015-2016	123
2016-2017	149



Брой изходящи студентски мобилности в Русенски университет 2014-2017 г. по факултети

Академична година	Евро
2011-2012	242 975
2012-2013	240 996
2013-2014	264 462
2014-2015	268 206
2015-2016	407 313
2016-2017	653 797
Общо	2 077 749

Финансов принос от програма Еразъм+ (мобилност) за 6 академични години

Входяща студентска мобилност

Година	Брой пристигнали студенти
2012	8
2013	19
2014	23
2015	27
2016	46
2017	104 (КА 103 - 50 и КА 107 - 54)

Международен авторитет на Русенския университет

Година	Международни рамкови договори	Държави, бр.
2014	53	23
2015	63	24
2016	73	27
2017 (към 15.11.2017г.)	78	28

Брой изпълнявани проекти в периода 2012-2015 година и финансов принос в лева

№	Година	Брой изпълнявани проекти	Финансов принос в лева
1	2012	58	1 095 274,44
2	2013	82	4 723 401,25
3	2014	65	5 029 306,00
4	2015	36	3 909 554,00
5	2016	25	3 528 520,00

Цели международно сътрудничество

Разширяване на мрежата от международни партньорства на Русенския университет.

Интернационализация на образователната дейност и научните изследвания.

Увеличаване броя на студентските и преподавателските мобилности и разширяване на техния географски обхват.

Увеличаване дела на проектното финансиране

Развитие на съвместни специалности с чуждестранни университети.

Подпомагане Тараклийския университет, включително и с магистърски програми.

Участие на Русенския университет в събития във връзка с председателството на България на Съвета на ЕС.

Подготовка на проектни предложения по международни програми.

МАТЕРИАЛНА БАЗА

През 2017 г. Русенският университет получи следните нови имоти:

1. Сграда в гр. Русе, на ул. "Алеи Възраждане №2. Същата ще бъде използвана за настаняване на гост-лектори.

2. Част от сграда, паметник на културата, на ул. "Славянска" № 4 в Русе. Предвижда се да бъде използвано проектно финансиране за нейния ремонт.

В ход е процедура в МОН, по предоставяне на университета на два от етажите, в сградата на ПТГ "В. Левски" Видин, които ползваме, за нуждите на Филиал – Видин на Русенския университет.

Ремонти на лаборатории и общи помещения

Ремонт, свързан с преместването на лаб. МЕ и ПТМ от к-с 27, в лабораторния участък на к-с 8. Ремонтът е в процес на изпълнение, тъй като се извършва на етапи.

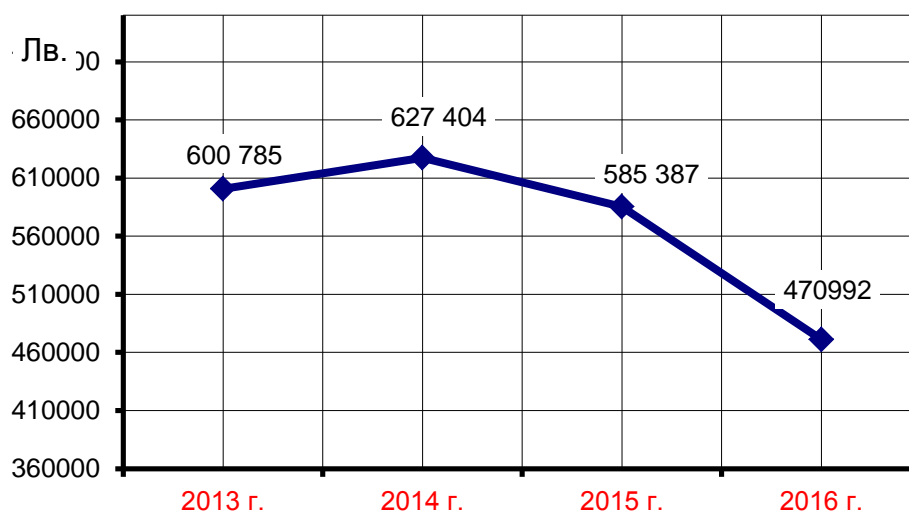
Вътрешен ремонт на новата сграда на ул. "Алеи Възраждане" №2.

Текущи ремонти, изграждане на компютърна зала и климатизиране на базата на Филиал-Видин.

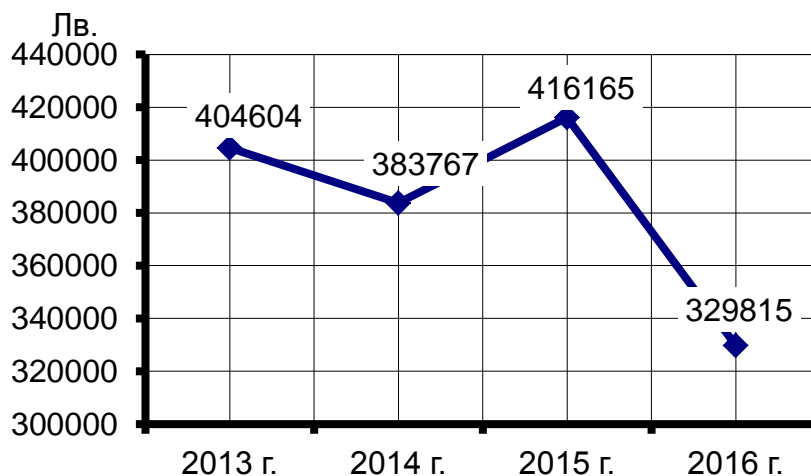
С Решение на АС започнахме процедура по връщане на Педагогическия корпус на държавата.



Годишни суми, заплатени за консумираната топлинна енергия, лв.



Годишни суми, заплатени за консумираната електрическа енергия, лв.



Енергийни системи – проблеми

1. Началото на новия отоплителен сезон е съпътствано от множество аварии, породени от амортизираността на външната отоплителна мрежа. Поради специфичния начин на нейното изграждане, при авария в района на общежитията, целият кампус остава без топлозахранване.

2. Амортизирана е и енергийната мрежа, 20 киловолта средно напрежение.

Материална база- ЦЕЛИ

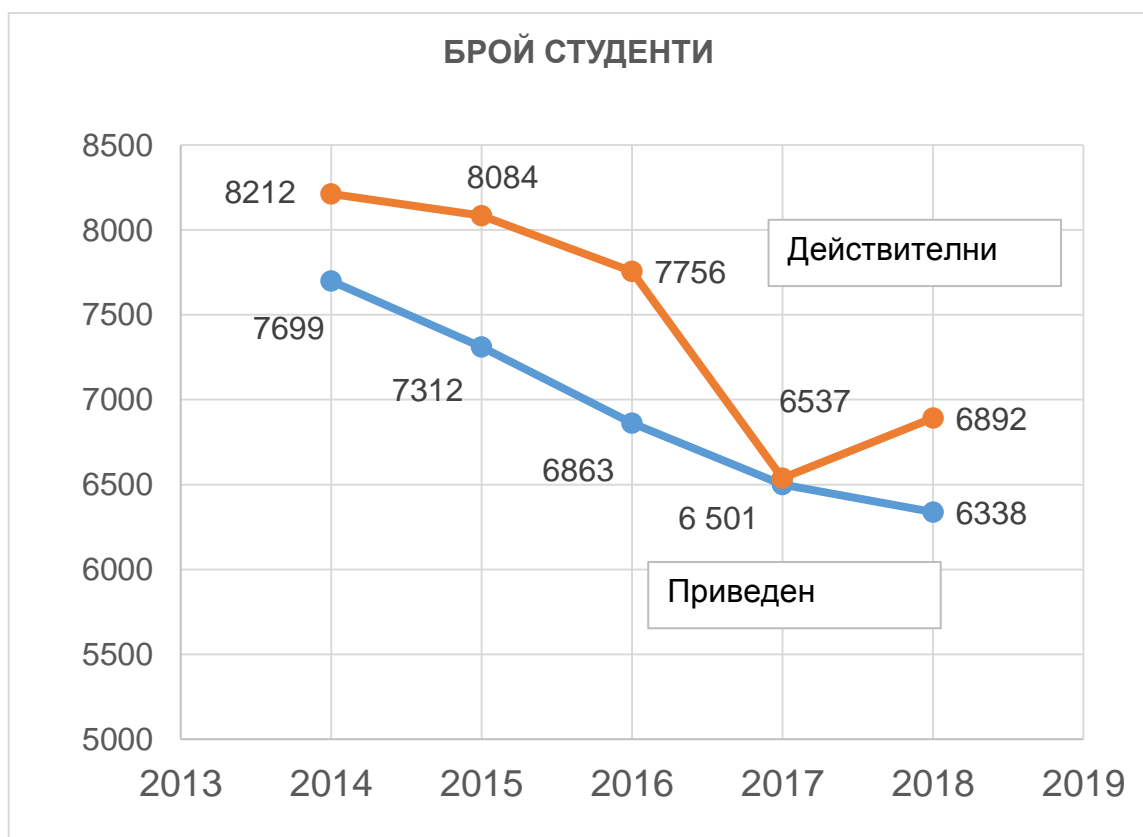
Реновирането на двете енергийни мрежи вече е неотложно и от 2018г. би следвало да се отделя финансов ресурс за тяхното поетапно модернизиране.

Реновиране на почивната база в Шкорпиловци.

Решения за неизползваеми помещения по отношение на енергийните разходи.

Преглед на неизползваемите материални активи и помещения, на тяхното състояние и намиране на решения за ефективното им използване.

ФИНАНСОВО ОСИГУРЯВАНЕ





1. Студентски стипендии от субсидия- 1 345 054 лв. (РУ)
в т.ч. 103 330 лв. (Силистра, Разград, Видин)

Изплатени стипендии към 30.09.2017 г.- 882 555 лв .

2. Евростипендии по Проект "Студентски стипендии-фаза 1" стартира на 28.11.2016 г. с бюджет за стипендии и награди-747449 лв.

Изплатени стипендии към 28.11.2017- 725 650 лв.

3. По проект Студентски практики бюджетът за стипендии на студенти-800160 лв.

Изплатени стипендии към 28.11.2017- 479 520 лв.

Обща сума: 2 892 663 лв.

Децентрализация на бюджета:

1. Възобновяването на разработките за децентрализиране на бюджета произтече от промени в ЗВО, в сила от 2017г.

2. Изискването на МОН за бюджети по ПН и по основни звена определи моделът да отчита приходите и разходите по катедри.

3. Беше приет първият децентрализиран бюджет, този за 2017г., с уточнението, че той ще бъде подобряван и оптимизиран.

4. С тази цел се разработиха допълнителни помощни модели, отчитащи: приема на студенти, часовете учебна заетост, планираните и изпълнявани учебни планове на катедрите, проникването между катедрите, приноса от магистърско обучение, от докторанти, от чуждестранни обучаеми и др.

5. Предстои представянето на разчетите по отчетни данни за 2017г., които ще са база за Бюджет 2018г.

При децентрализацията бюджетът е сведен до ниво катедра, което дава възможност за по-добро планиране и управление на дейностите и издигане на ролята и отговорността на катедрата.

Във връзка с децентрализацията на бюджета и преразпределяне тежестта на разходите за възнагражденията и осигуровките се създаде Обща техническа работилница на Университета и преместване в нея на служителите от катедрите (техници и организатори учебен процес в АИФ, МТФ, ТФ и ФЕЕА).

Обществени поръчки:

Едно от „тесните места“ в дейностите на Университета през 2017г. са обществените поръчки. Все повече от разходите на Университета изискват провеждане на обществени поръчки, за да бъдат реализирани.

Включването на средствата по спечелени проекти с целево финансиране често налага спешно организиране на непланирани предварително обществени поръчки.

Приоритизирането им размества планираните процедури.

ПРЕДИЗВИКАТЕЛСТВА ПРЕД УНИВЕРСИТЕТА

- Динамична и бързо променяща се образователна среда
- Нарастваща конкуренция на националния и глобален пазар за образование и наличие на демографски проблем;
- Намаляваща държавна субсидия и завишени изисквания от държавата, бизнеса и гражданите;
- Нелоялна конкуренция от страна на някои държавни и частни ВУ;
- Необходимост от постигане на баланс между теория и практика;
- Динамичен пазар на труда
- Теоретични и/или практически знания;
- Глобален пазар на труда;
- Дигитализирана икономика.

Необходимост от развитие на широк спектър от знания и умения у студентите



ГЛОБАЛНИЯТ СВЯТ И СЪВРЕМЕНАТА ДИГИТАЛИЗАЦИЯ, КАКТО И ИНДУСТРИЯ 4.0 Е ПРЕДИЗВИКАТЕЛСТВОТО ЗА ВСЕКИ ПРЕПОДАВАТЕЛ И СТУДЕНТ НА РУСЕНСКИЯ УНИВЕРСИТЕТ!

РАБОТИМ ЗА ГАРАНТИРАНЕ НА:

- Устойчиви национални позиции;
- Силен международен брандинг;
- Партньорства и висок рейтинг;
- Ефективно ресурсно управление;
- Хармонична институционална среда.

ИМА ОБСТОЯТЕЛСТВА, ИМА СЪМНЕНИЯ, ПОНЯКОГА ИМА ПРОПУСКИИ, НО АКО ВЪРВИМ ЗАЕДНО, ПРОГНОЗИРАМЕ, ПЛАНИРАМЕ И ДЕЙСТВАМЕ, ЩЕ ИМАМЕ УСПЕХ!



ДОПЪЛНИТЕЛНО МАТЕРИАЛНО СТИМУЛИРАНЕ ЗА 2017 г.

Към заплатата за месец декември добавка от $\frac{1}{2}$ до 1 (една) основна работна заплата

От СБКО:

Май 2017- 50 лв.

Ноември 2017 - 75 лв.(+20лв.)